

CONFIGURACIÓN DEL NAVEGADOR PARA UTILIZACIÓN DE LA OFICINA VIRTUAL

Para poder utilizar correctamente la oficina virtual, es imprescindible el uso del navegador INTERNET EXPLORER y tener instalada la última versión de JAVA RUNTIME ENVIRONMENT.

Adicionalmente para poder firmar las solicitudes es necesario la siguiente configuración adicional en Internet Explorer.

En el menú herramientas o mediante la combinación de teclas Alt + X

→ Opciones de Internet Explorer

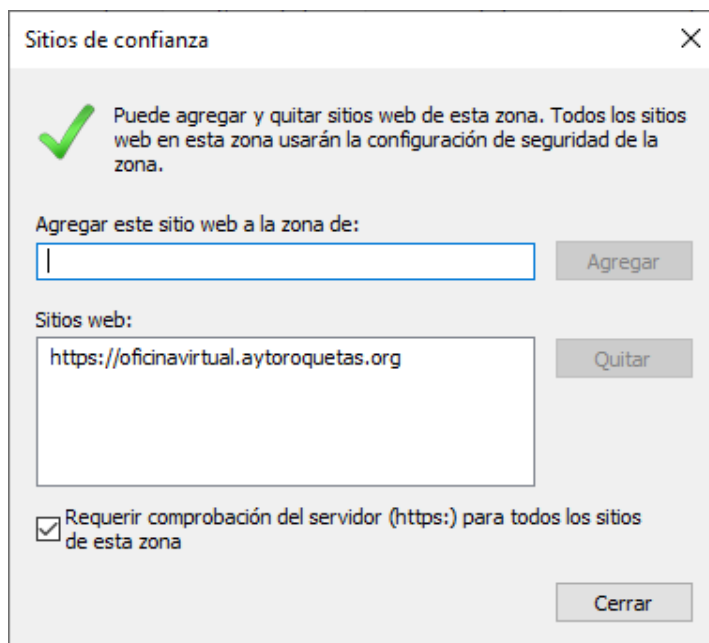
→ Seguridad

→ Sitios de confianza

→ Sitios

Agregar el sitio <https://oficinavirtual.aytoroquetas.org> y el sitio

<https://viafirma01.absis.es>



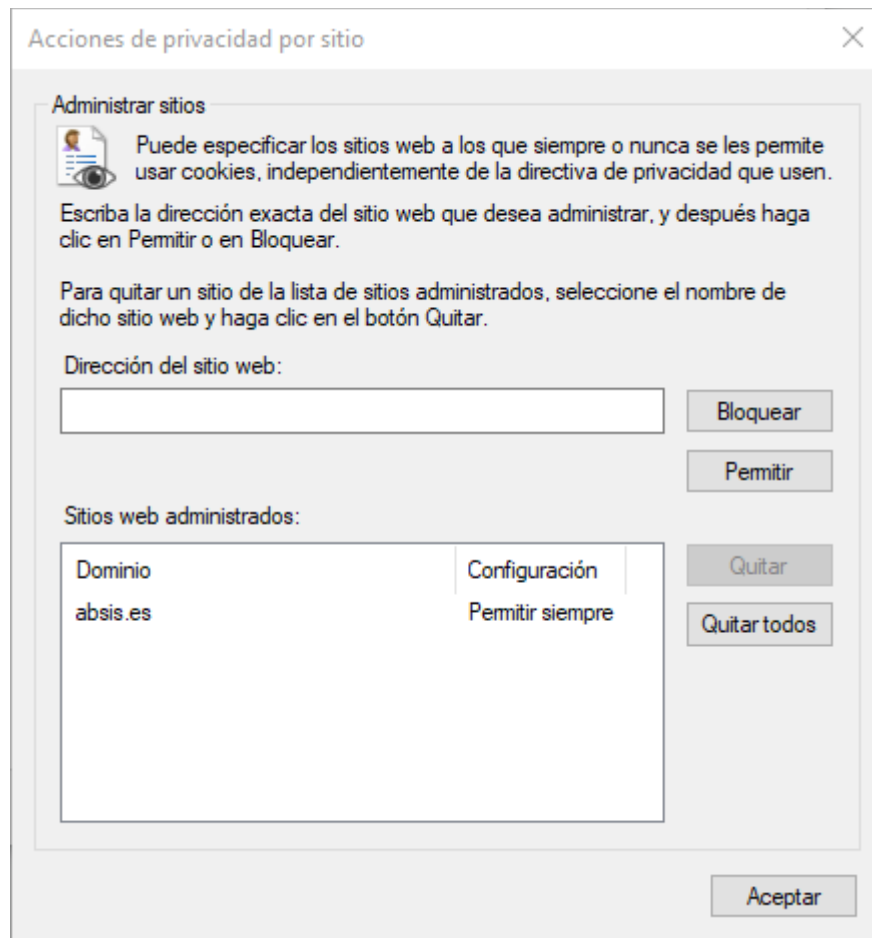
Aceptar y guardar la configuración

De nuevo en las opciones de Internet Explorer

→Privacidad

→Sitios

Agregar el sitio <https://viafirma01.absis.es> y pulsar el boton de permitir



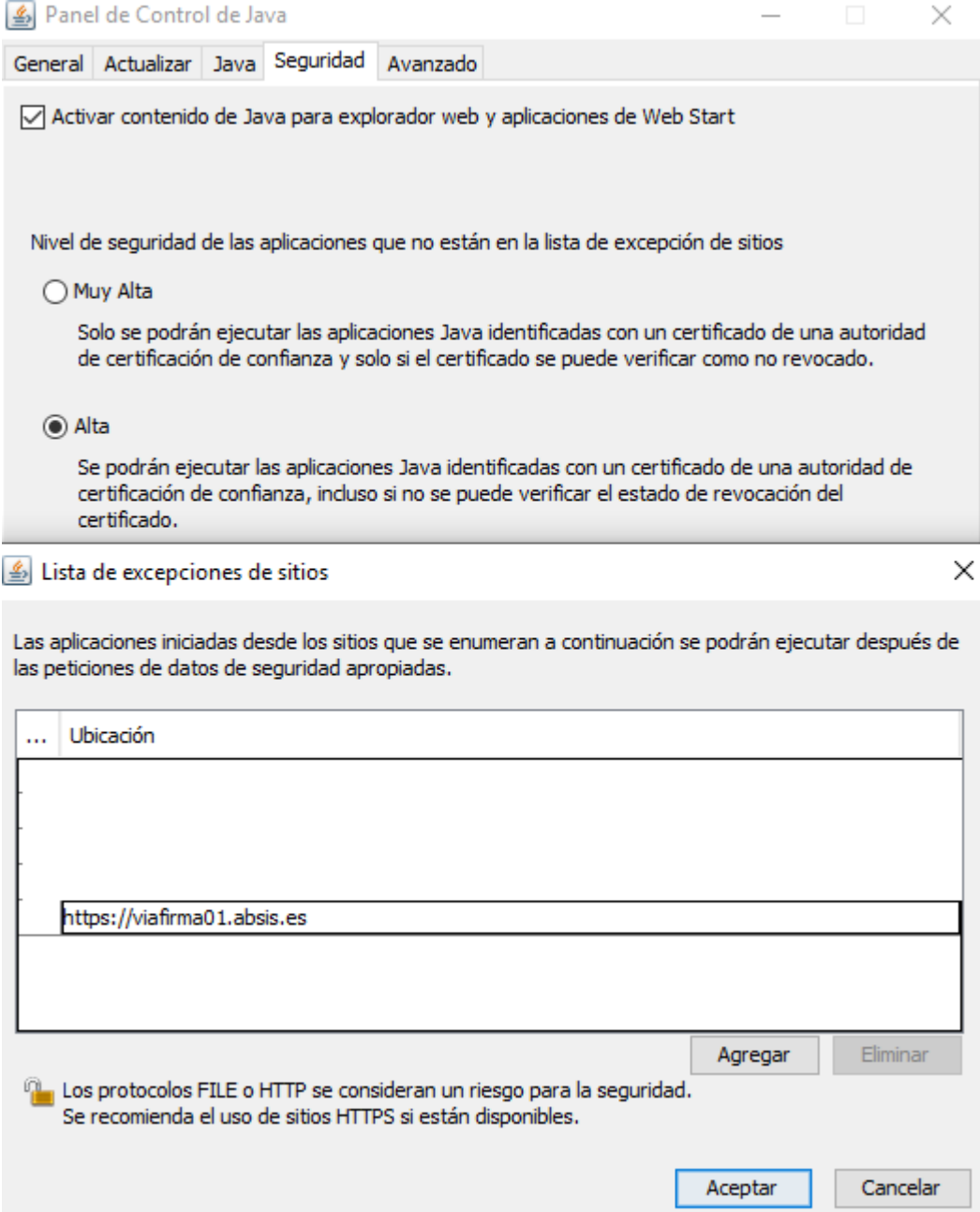
Aceptar y guardar la configuración

Por ultimo ir a la configuración de Java

→Seguridad (Establecer la seguridad en seguridad alta)

→Editar lista de sitios

Agregar el sitio <https://viafirma01.absis.es> y pulsar el boton de agregar



The image shows two overlapping windows from the Java Control Panel. The top window is titled "Panel de Control de Java" and has tabs for "General", "Actualizar", "Java", "Seguridad", and "Avanzado". The "Seguridad" tab is active, showing a checked option "Activar contenido de Java para explorador web y aplicaciones de Web Start". Below this, it asks for the "Nivel de seguridad de las aplicaciones que no están en la lista de excepción de sitios" (Security level for applications not in the site exception list). Two radio buttons are present: "Muy Alta" (Very High) and "Alta" (High). The "Alta" option is selected. The "Muy Alta" description states: "Solo se podrán ejecutar las aplicaciones Java identificadas con un certificado de una autoridad de certificación de confianza y solo si el certificado se puede verificar como no revocado." The "Alta" description states: "Se podrán ejecutar las aplicaciones Java identificadas con un certificado de una autoridad de certificación de confianza, incluso si no se puede verificar el estado de revocación del certificado." The bottom window is titled "Lista de excepciones de sitios" (Site Exception List). It contains the text: "Las aplicaciones iniciadas desde los sitios que se enumeran a continuación se podrán ejecutar después de las peticiones de datos de seguridad apropiadas." Below this is a table with a header "Ubicación" and one entry: "https://viafirma01.absis.es". At the bottom of the dialog are buttons for "Agregar" (Add), "Eliminar" (Remove), "Aceptar" (Accept), and "Cancelar" (Cancel). A warning icon and text at the bottom of the dialog state: "Los protocolos FILE o HTTP se consideran un riesgo para la seguridad. Se recomienda el uso de sitios HTTPS si están disponibles."

Aceptar y guardar la configuración